

Digitální cestovní váha na zavazadla

Návod k obsluze

CZ



SENCOR[®]

SLS 900WH

Před uvedením tohoto výrobku do provozu se, prosím, seznámte s návodem k jeho obsluze, a to i v případě, že jste již obeznámeni s používáním výrobků podobného typu. Výrobek používejte pouze tak, jak je popsáno v tomto návodu k obsluze. Návod uschovejte pro případ další potřeby.

Minimálně po dobu záruky doporučujeme uschovat originální obal včetně vnitřního balicího materiálu, pokladní doklad a záruční list. V případě přepravy zabalte přístroj zpět do originální krabice od výrobce, zajistíte si tak maximální ochranu výrobku při případném transportu (např. stěhování nebo odeslání do servisního střediska).

CZ-1

OBSAH

DŮLEŽITÁ BEZPEČNOSTNÍ UPOZORNĚNÍ	3
ÚVOD	4
POUŽITÍ	4
ČIŠTĚNÍ A ÚDRŽBA	5
ŘEŠENÍ PROBLÉMŮ	5
LIKVIDACE POUŽITÝCH BATERÍÍ	5
TECHNICKÉ ÚDAJE	5
LIKVIDACE POUŽITÝCH ELEKTRICKÝCH A ELEKTRONICKÝCH ZAŘÍZENÍ	6
POKYNY A INFORMACE O NAKLÁDÁNÍ S POUŽITÝM OBALEM	6

DŮLEŽITÁ BEZPEČNOSTNÍ UPOZORNĚNÍ



- 1) Výrobek pečlivě vybalte a dejte pozor, abyste nevyhodili žádnou část obalového materiálu dřívě, než najdete všechny součásti výrobku.
- 2) Tento výrobek není určen pro osoby (včetně dětí) se sníženou fyzickou, smyslovou nebo mentální schopností nebo osoby s omezenými zkušenostmi a znalostmi, pokud nad nimi není veden odborný dohled nebo podány instrukce zahrnující použití tohoto výrobku osobou odpovědnou za jejich bezpečnost.
- 3) Děti by měly být pod dozorem, aby se zajistilo, že si s výrobkem nebudou hrát.
- 4) V žádném případě neopravujte výrobek sami a neprovádějte na něm žádné úpravy – nebezpečí úrazu elektrickým proudem! Veškeré opravy a seřízení tohoto výrobku svěřte odborné firmě/servisu. Zásahem do výrobku během platnosti záruky se vystavujete riziku ztráty záručních plnění.
- 5) Výrobek používejte a uchovávejte mimo dosah hořlavých a těkavých látek.
- 6) Výrobek nevystavujte extrémním teplotám, přímému slunečnímu záření, nadměrné vlhkosti a neumísťujte jej do nadměrně prašného prostředí.
- 7) Výrobek neumísťujte do blízkosti topných těles, otevřeného ohně a jiných přístrojů nebo zařízení, která jsou zdroji tepla.
- 8) Výrobek je určen pro použití v domácnostech. Nepoužívejte jej v průmyslovém prostředí nebo venku!
- 9) Nepoužívejte výrobek k jiným účelům, než pro které je určen.
- 10) Výrobek nepostřikujte vodou ani jinou tekutinou. Do výrobku nelijte vodu ani jiné tekutiny. Výrobek neponořujte do vody nebo jiné tekutiny.
- 11) Pokud nebudete výrobek delší dobu používat, vyjměte z něj baterie. V opačném případě může dojít k jejich vytečení dovnitř výrobku a jeho nenávratnému poškození.
- 12) Výrobce neodpovídá za škody způsobené nesprávným použitím spotřebiče a jeho příslušenství (poranění, popálení, opaření, požár, znehodnocení potravin atp.).

ÚVOD

Tato digitální cestovní váha na zavazadla slouží především k vážení zavazadel při cestování letadlem a umožňuje tak předcházet nepříjemným situacím, kdy je nutno doplácet nemalé částky za nadlimitní hmotnost zavazadel, kterou stanovují jednotlivé letecké společnosti.

Může však být použita také např. k vážení poštovních balíků, ovoce a zeleniny v kbelících při sklizni atp.


POUŽITÍ

- 1) Nylonový popruh protáhněte držadlem zavazadla, které chcete zvážit.
- 2) Přezku popruhu zahákněte do trojúhelníkového očka.
- 3) Stiskněte tlačítko  na váze. Na displeji se zobrazí „8888“ a navolená jednotka hmotnosti. Po dobu zobrazení symbolu „8888“ na displeji máte možnost opakovaným tisknutím tlačítka  měnit jednotky hmotnosti (kg --> st --> lb).
- 4) Asi po dvou sekundách je váha připravena k vážení (na displeji se zobrazí „0,0“).
- 5) Nyní váhu opatrně zvedněte i se zavazadlem tak, aby se zavazadlo žádnou částí nedotýkalo země, resp. podložky, na které stojí.



Upozornění

Váhu držte při vážení v horizontální poloze a při zvedání sledujte displej, aby nedošlo k přetížení vlivem nadměrné hmotnosti zavazadla.

- 6) Po změnění hmotnosti váženého předmětu dvakrát zabliká jednotka hmotnosti a výsledek měření zůstane zobrazen na displeji ještě po dobu 30 sekund, abyste měli dostatek času si hmotnost poznamenat.
- 7) Váhu vypnete podržením tlačítka  na 3 sekundy.

Ochrana proti přetížení

Tato váha je vybavena senzorem pro přetížení - pokud dojde k přetížení váhy, displej zobrazí varovnou hodnotu „EEEE“.

Funkce automatického vypnutí

Tato váha je vybavena funkcí automatického vypnutí v případě nečinnosti – k jejímu automatickému vypnutí dojde po 30 sekundách, kdy s ní nebudete manipulovat.

Digitální cestovní váha na zavazadla

SLS 900WH

CZ

Přepnutí jednotek hmotnosti

Tato váha je vybavena přepínačem jednotek hmotnosti. V případě, že si přejete přepínat mezi metrickými (kilogramy) a britskými (libry nebo stones) jednotkami, proveďte tak pomocí přepínače na zadní straně váhy (kg --> st --> lb). Změna jednotek se projeví zobrazením na displeji váhy.

Pozn.:

1 lb (libra) = 0,45 kg

1 st (stone) = 6,35 kg

Výměna baterie

Pokud se na displeji zobrazí hodnota „Lo“, je třeba vyměnit baterii.

Pomocí křížového šroubováku odšroubujte bateriový kryt umístěný na spodní straně váhy a baterii vyměňte za novou. Dbejte přitom na správné dodržení polaroty (kladný pól baterie musí být vždy směrem nahoru).

ČIŠTĚNÍ A ÚDRŽBA

Pro čištění vnějších částí přístroje používejte jemný hadřík navlhčený ve vlažné vodě. Nepoužívejte drsné čisticí prostředky, ředidla, nebo rozpouštědla, jinak by mohlo dojít k poškození povrchu přístroje.

ŘEŠENÍ PROBLÉMŮ

V případě, že váha zobrazuje náhodné hodnoty, nebo se automaticky vypíná, je potřeba ji tzv. „restartovat“. V takovém případě vyjměte na přibližně 10 sekund baterii, poté ji vložte zpět. Váha by měla normálně fungovat.

LIKVIDACE POUŽITÝCH BATERIÍ

Součástí příslušenství tohoto výrobku je alkalické baterie. Použité baterie nepatří do domovního odpadu.

Odložte je na sběrná místa určená k odkládání použitých baterií.

TECHNICKÉ ÚDAJE

Napájení	3V lithiová baterie (CR2032)
Měřicí rozsah	0 - 50 kg
Rozlišení	100 g
Přepínání hmotnostních jednotek	kg --> st --> lb
Viditelná velikost displeje	29 x 12 mm
Rozměry (š x h x v)	149 x 30 x 47 mm
Hmotnost	95 g

CZ-5

POKYNY A INFORMACE O NAKLÁDÁNÍ S POUŽITÝM OBALEM

Použitý obalový materiál odložte na místo určené obcí k ukládání odpadu.

LIKVIDACE POUŽITÝCH ELEKTRICKÝCH A ELEKTRONICKÝCH ZAŘÍZENÍ

Tento symbol na produktech anebo v průvodních dokumentech znamená, že použité elektrické a elektronické výrobky nesmí být přidány do běžného komunálního odpadu. Ke správné likvidaci, obnově a recyklaci předejte tyto výrobky na určená sběrná místa. Alternativně v některých zemích Evropské unie nebo jiných evropských zemích můžete vrátit své výrobky místnímu prodejci při koupi ekvivalentního nového produktu.

Správnou likvidací tohoto produktu pomůžete zachovat cenné přírodní zdroje a napomáháte prevenci potenciálních negativních dopadů na životní prostředí a lidské zdraví, což by mohly být důsledky nesprávné likvidace odpadů. Další podrobnosti si vyžádejte od místního úřadu nebo nejbližšího sběrného místa.

Při nesprávné likvidaci tohoto druhu odpadu mohou být v souladu s národními předpisy uděleny pokuty.

Pro podnikové subjekty v zemích Evropské unie

Chcete-li likvidovat elektrická a elektronická zařízení, vyžádejte si potřebné informace od svého prodejce nebo dodavatele.

Likvidace v ostatních zemích mimo Evropskou unii

Tento symbol je platný v Evropské unii. Chcete-li tento výrobek zlikvidovat, vyžádejte si potřebné informace o správném způsobu likvidace od místních úřadů nebo od svého prodejce



Tento výrobek splňuje veškeré základní požadavky směrnic EU, které se na něj vztahují.