

# IDEAL 6655

max.  
**80**  
mm

← 65 cm →

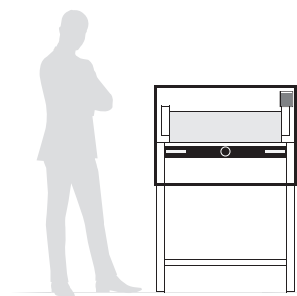
Profesionální elektrická stohová řezačka s EASY-CUT, automatickým krytem, programovatelným zadním dorazem pomocí dotykového displeje a bezpečnostními kryty (přední i zadní).

Šířka řezu	650 mm
Výška řezu	80 mm
Minimální řez	25 mm
Hloubka vložení	610 mm



## Technická specifikace

Připojení	230 V / 50 Hz / 1~
Příkony	1.1 kW pohon nože
	0.32 kW pohon lisu
	0.1 kW pohon zadního dorazu



Rozměry	1293 x 860 x 1220 mm (V x Š x H) s bočními stolký 1565 mm
Hmotnost	302 kg bez bočních stolků 311 kg s bočními stolký


## Vlastnosti produktu

Vybaveno novými technologiemi, patentovaný EASY - CUT aktivace nože pomocí lišty a bezpečné řezání. Ergonomická pracovní výška 94 cm zaručuje snadnou obsluhu. Vybaven SCS bezpečnostním balíčkem: výklopný, elektronicky řízený ochranný kryt na předním stole, bezpečnostní kryt na zadním stole, hlavní vypínač a bezpečnostní zámek s klíčem; elektronicky řízeným do skutečném provozu s dvouručním ovládáním; kontrolní prvek 24 voltů (nízké napětí), bezpečnostní zastavení nože a lisu a návrat z každé pozice; kotoučová brzda pro okamžité zastavení nože; čepel změnou zařízení s krytou ostří nože; nastavení hloubky z vnějšku stroje, jednoduchá výměna nože z bezpečným uložením do ochranného krytu a snadná výměna řezné lišty bez rizika zranění. Elektronické nastavení zadního dorazu pomocí dotykového ovládání pro snadné nastavení, vícejazyčné vedení obsluhy s digitálním displejem. Měření odečet v cm nebo palcích (displej s přesností na 1/10 mm nebo 1/100 palce). 99 programů s 99 kroky v každém programu (až 15 opakování řezu mohou být integrovány do programu, jako jediný krok programu). Program se spustí automaticky. 10 tlačítek pro rychlé nastavní rozměru. Předprogramované míry pro A3 až A6 standardní formáty papíru. Paměť klávesnice pro opakované řezy. Funkce automatického SET pro referenční měření pomocí tlačítka START. Programovatelné EJECT funkce - pro vysunutí papíru. Self - diagnostický systém s chybovým hlášením na displeji. Elektronické ruční kolečko pro manuální nastavení zadního dorazu s plynulou regulací otáček (od velmi pomalé až velmi rychlý). Elektro-mechanický pohon nože a lisu. Nůž z vysoce kvalitní německé oceli. Masivní ocelová unašeč nože a nastavitelné usazení. Nastavitelný zadní doraz s úzkými separátory a plastovými kluzáky. Optická řezná linka s jasným a trvanlivým LED paprskem. Boční pevné dorazy. Pevná celokovová konstrukce. Kompletní s podstavcem, skladovací police, praktický držák nástrojů. Volitelná sada bočních stolků je k dispozici za příplatek.

# IDEAL

# IDEAL 6655

## Přednosti



### TRANSPARENTNÍ BEZPEČNOSTNÍ KRYT

při otevřeném krytu není možné provést řez, elektronika hlídá jeho řádné dovření pro maximální bezpečnost obsluhy



### ELEKTRONICKÉ KOLEČKO

ruční nastavení pozice zadního dorazu pro nastavení řezu potimálně na ořezové značky, dle míry otočení lze regulovat rychlost posuvu



### PATENTOVANÉ AKTIVAČNÍ LIŠTY

Nůž a lis může být aktivován pomocí dvoustupňových lišt aktivizační bodů se samostatnými spouštěcími kroky pro nůž a lis.




### JEDNODUCHÉ OVLÁDÁNÍ DOTYKOVÝM DISPLEJEM

Extrémní výbava: Elektronika, programovatelný modul pro ovládání zadního dorazu  
několikajazyčný displej pro nastavení 99 programů s 99 kroky pro rychlé uložení do programu.



### PRAKTICKÝ DRŽÁK NÁŘADÍ

Praktický držák nářadí, který zároveň slouží jako přípravek pro výměnu nože.



### BEZPEČNÁ VÝMĚNA NOŽE

Bezpečná a snadná výměna nože pomocí přípravku, který zajistí jeho odejmutí a zároveň ochrání ostří před zraněním obsluhy.



# IDEAL